
















**VERKEHR UND  
TECHNISCHE INFRASTRUKTUR**

**Plan 22  
ÖPNV im Stadtgebiet**

- Deutsche Bahn (SPNV)**
-  KBS 523 und 522 (City-Bahn)
  -  KBS 522 City-Bahn (geplante Neutrassierung)
- Regionalverkehr (ÖPNV)**
-  Linienführung
  -  Stadtverkehr Stollberg
  -  "Grüne Linie"
  -  Schnittpunkt ÖPNV und SPNV
  -  Haltestellen ÖPNV

ABFAHRT/ANKUNFT  
STOLLBERG BAHNHOF:

184 . 190 . 193  
194 . 198 . 199  
200 . 380 . 413  
Grüne Linie:  
260 . 261  
Stadtverkehr Stollberg  
KBS 522 - City-Bahn  
KBS 523

- weitere Planzeichen**
-  Stadt-/Ortsteile
  -  Flurgrenze
  -  Bebauung
  -  Bundesautobahn
  -  klassifiziertes Straßennetz
  -  Gewässer